



COLOR XXXXXXXXXX

**KIT YAMAHA  
TMAX530 2012-2014  
Ref. 84190**

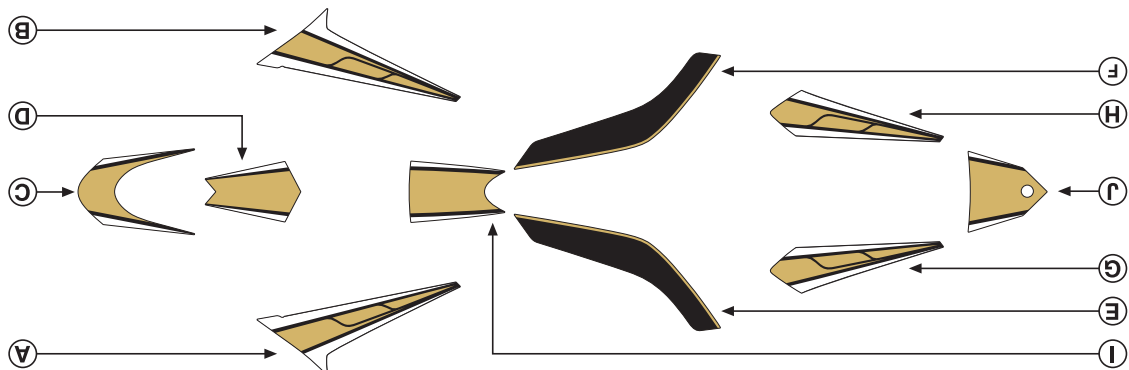



www.puiig.tv

**UTILIZACIÓN**  
La colocación del adhesivo es sencilla y antes de empezar, debe tener las superficies bien limpias. Para ello, puede utilizar alcohol. Debe retirar una punta del soporte del adhesivo y presentarlo en la moto. Una vez posicionado correctamente, puede retirar el papel soporte, despacio y aplicando suavemente con la mano para eliminar el aire.

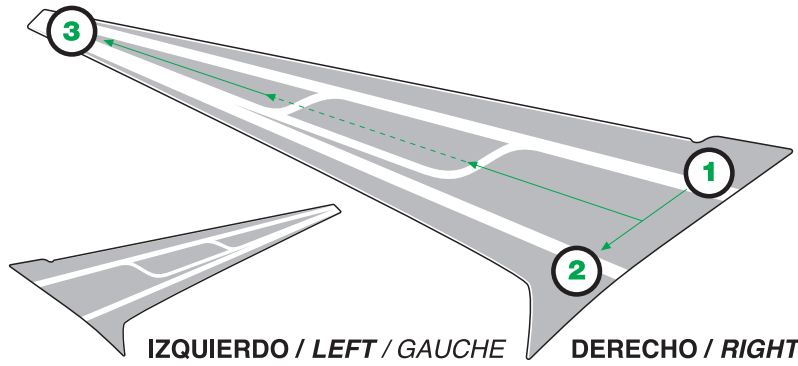
**USE**  
*The positioning of the sticker is quite simple and before you begin, you must have the surfaces thoroughly cleaned. To do this, you can use alcohol. You must remove one end of the bracket sticker and present it on the bike. Once positioned correctly, you can remove the backing paper, slowly and gently applied by hand to remove the air.*

**UTILISATION**  
Le collage de l'adhésif est simple, mais avant de commencer, assurez-vous que la surface soit bien propre. Pour cela vous pouvez utiliser de l'alcool. Retirez une pointe du support de l'adhésif et présentez-le sur la moto. Une fois positionné correctement, vous pouvez retirer le papier de support, lentement et en appliquant délicatement avec la main pour éviter les bulles d'air.



El Kit Adhesivos consta de las piezas en este manual expresadas.  
 Stickers kit includes parts specified above.  
 Le kit adhésifs comprend les pièces spécifiées ci-dessous.

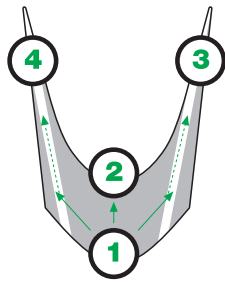
A-B



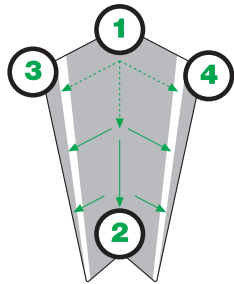

IZQUIERDO / LEFT / GAUCHE

DERECHO / RIGHT / DROITE


C



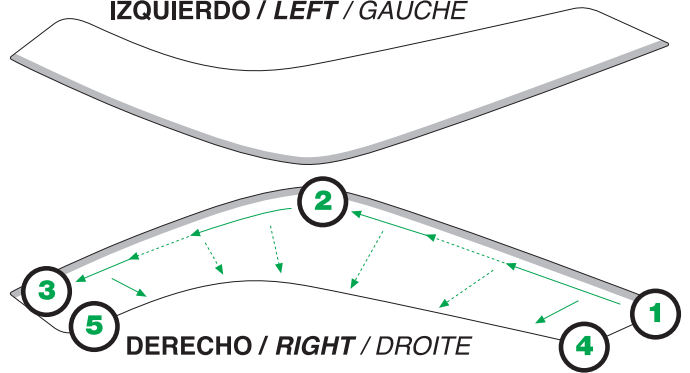
D



E-F

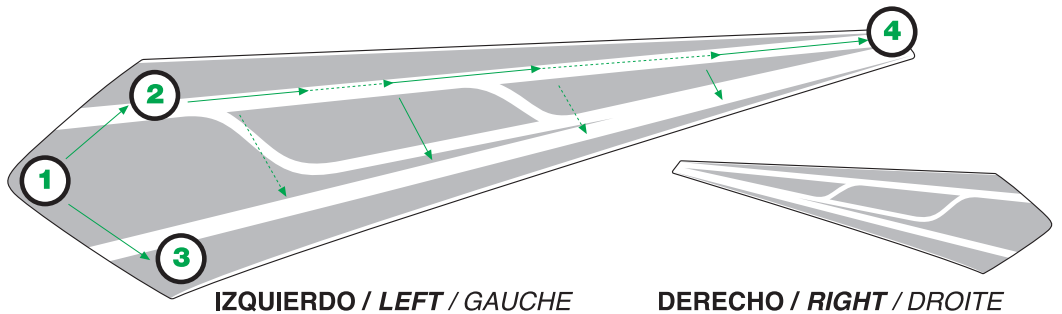


IZQUIERDO / LEFT / GAUCHE



DERECHO / RIGHT / DROITE

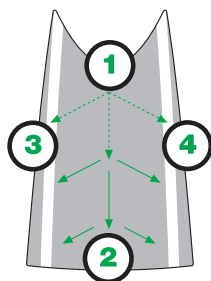
G-H



IZQUIERDO / LEFT / GAUCHE

DERECHO / RIGHT / DROITE

I



J

